

Associação do Cantinho das Crianças do Prior Velho

Demonstrações Financeiras

31 de Dezembro de 2025



Índice

| | |
|---|----|
| Associação do Cantinho das Crianças do Prior Velho | 1 |
| Balanço | 4 |
| Demonstração dos Resultados por Naturezas | 5 |
| Demonstração dos Resultados por Funções | 6 |
| Demonstração das Alterações nos Fundos Próprios..... | 7 |
| Demonstração dos Fluxos de Caixa | 9 |
| Anexo | 10 |
| 1. Identificação da Entidade..... | 10 |
| 2. Referencial Contabilístico de Preparação das Demonstrações Financeiras | 10 |
| 3. Principais Políticas Contabilísticas..... | 10 |
| 3.1. Bases de Apresentação | 10 |
| 3.2. Políticas de Reconhecimento e Mensuração | 12 |
| 4. Políticas contabilísticas, alterações nas estimativas contabilísticas e erros: | 17 |
| 5. Ativos Fixos Tangíveis..... | 17 |
| 6. Ativos Intangíveis | 19 |
| 7. Locações..... | 19 |
| 8. Custos de Empréstimos Obtidos | 19 |
| 9. Inventários | 19 |
| 10. Rédito | 19 |
| 11. Provisões, passivos contingentes e ativos contingentes..... | 20 |
| 12. Subsídios do Governo e apoios do Governo | 20 |
| 13. Efeitos de alterações em taxas de câmbio..... | 20 |
| 14. Imposto sobre o Rendimento | 21 |
| 15. Benefícios dos empregados | 21 |
| 16. Outras Informações..... | 21 |
| 16.1. Investimentos Financeiros | 21 |
| 16.2. Fundadores/beneméritos/patrocionadores/doadores/associados/membros | 22 |
| 16.3. Clientes e Utentes | 22 |
| 16.4. Outras contas a receber | 22 |
| 16.5. Diferimentos..... | 23 |
| 16.6. Outros Ativos Financeiros | 23 |
| 16.7. Caixa e Depósitos Bancários..... | 23 |
| 16.8. Fundos Patrimoniais..... | 23 |

Handwritten signatures and initials:
 - Top right: "Diana" (signature)
 - Middle right: "S" (initials)
 - Bottom right: "Diana R" (signature)

| | |
|---|----|
| 16.9. Fornecedores | 24 |
| 16.10. Estado e Outros Entes Públicos..... | 24 |
| 16.11. Outras Contas a Pagar | 25 |
| 16.12. Outros Passivos Financeiros..... | 25 |
| 16.13. Subsídios, doações e legados à exploração..... | 25 |
| 16.14. Fornecimentos e serviços externos..... | 25 |
| 16.15. Outros rendimentos e ganhos..... | 26 |
| 16.16. Outros gastos e perdas..... | 26 |
| 16.17. Resultados Financeiros..... | 27 |
| 16.18. Acontecimentos após data de Balanço..... | 27 |

Handwritten signatures and initials:
 - Top right: *Handwritten signature*
 - Middle right: *Handwritten signature*
 - Bottom right: *d. Carak*

Balanço

Associação do Cantinho das Crianças do Prior Velho

BALANÇO EM 31 DE DEZEMBRO DE 2025

Unidade Monetária: Euros

| Rubricas | Notas | 2025 | 2024 |
|--|----------|-------------------|-------------------|
| ATIVO | | | |
| Ativo não corrente | | | |
| Ativos fixos tangíveis | | 4 350,00 | 6 140,00 |
| Ativos Intangíveis | | 0,00 | 0,00 |
| Investimentos financeiros | 17.1 | 2 324,84 | 2 324,84 |
| Créditos e outros ativos não correntes | | 0,00 | 0,00 |
| Subtotal | | 6 674,84 | 8 464,84 |
| Ativo corrente | | | |
| Inventários | 9 | 0,00 | 0,00 |
| Clientes | 17.3 | 19 778,83 | 19 663,18 |
| Adiantamentos a Fornecedores | 17.4 | 0,00 | 0,00 |
| Estado e outros entes públicos | 16/17.10 | 6 683,67 | 7 844,23 |
| Outras contas a Receber | 17.4 | 0,00 | 0,00 |
| Capital subscrito e não realizado | | 0,00 | 0,00 |
| Diferimentos | | 0,00 | 0,00 |
| Outros ativos correntes | 17.6 | 81 663,64 | 115 441,66 |
| Caixa e depósitos bancários | 17.7 | 14 347,78 | 1 717,91 |
| Subtotal | | 122 473,92 | 144 666,98 |
| Total do Ativo | | 129 148,76 | 153 131,82 |
| CAPITAL PRÓPRIO E PASSIVO | | | |
| Capital Próprio | | | |
| Capital subscrito | 17.8 | 3 353,53 | 3 353,53 |
| Outros instrumentos de capital próprio | 17.8 | 0,00 | 0,00 |
| Reservas | 17.8 | 299,28 | 299,28 |
| Resultados transitados | 17.8 | 103 829,02 | 132 319,02 |
| Outras variações no capital próprio | | 0,00 | 0,00 |
| Subtotal | | 107 481,83 | 135 971,83 |
| Resultado líquido do período | | 10 507,81 | -28 490,00 |
| Total do Capital Próprio | | 117 989,64 | 107 481,83 |
| Passivo | | | |
| Passivo não corrente | | | |
| Provisões | | 0,00 | 0,00 |
| Financiamentos obtidos | | 0,00 | 0,00 |
| Diferimentos | | 0,00 | 0,00 |
| Outras dívidas a pagar | 17.8 | 0,00 | 0,00 |
| Subtotal | | 0,00 | 0,00 |
| Passivo corrente | | | |
| Fornecedores | 17.9 | 4 144,57 | 24 861,77 |
| Estado e outros entes públicos | 16/17.10 | 7 014,55 | 20 788,22 |
| Financiamentos obtidos | 17.7 | 0,00 | 0,00 |
| Diferimentos | 17.5 | 0,00 | 0,00 |
| Outros Contas a Pagar | 17.11 | 0,00 | 0,00 |
| Subtotal | | 11 159,12 | 45 649,99 |
| Total do Passivo | | 11 159,12 | 45 649,99 |
| Total do capital próprio e do passivo | | 129 148,76 | 153 131,82 |

Prior Velho, 21 de abril de 2026

O CONTABILISTA CERTIFICADO

Associação Cantinho das Crianças do Prior Velho
Rua de Moçambique, n.º 79 Cave, 2685-365 Prior Velho
NIF: 502 858 485

A DIRECÇÃO

Justiça Rui Neres
[Signature]
[Signature]
Telmo Rasc
diferencia @priorvelho

Demonstração dos Resultados por Naturezas

Associação do Cantinho das Crianças do Prior Velho

DEMONSTRAÇÃO DOS RESULTADOS POR NATUREZAS

PERÍODO FINDO EM 31 DE DEZEMBRO DE 2025

Unidade Monetária: Euros

| Rendimentos e Gastos | Notas | 2025 | 2024 |
|--|--------|------------------|-------------------|
| Vendas e serviços prestados | 10 | 59 751,16 | 71 260,45 |
| Subsídios, doações e legados à exploração | | 437 455,97 | 344 885,56 |
| ISS, IP - Centros distritais | | 428 682,93 | 337 057,60 |
| Subsídios de outras entidades | | 6 773,03 | 7 327,96 |
| Doações | | 2 000,01 | 500,00 |
| Variação de inventários na produção | | 0,00 | 0,00 |
| Trabalhos para a própria entidade | | 0,00 | 0,00 |
| Custo das mercadorias vendidas e das matérias consumidas | 9 | 0,00 | 0,00 |
| Fornecimentos e serviços externos | 17.14 | -116 955,89 | -107 810,35 |
| Gastos com pessoal | 15 | -367 222,13 | -334 690,66 |
| Imparidades (perdas/reversões) | 17.3/4 | 0,00 | 0,00 |
| Provisões (aumentos/reduções) | | 0,00 | 0,00 |
| Outros rendimentos | 17.15 | 0,00 | 0,00 |
| Outros gastos | 17.16 | -731,30 | -345,00 |
| Resultado antes de depreciações, gastos de financiamento e impostos | | 12 297,81 | -26 700,00 |
| Gastos / reversões de depreciação e de amortização | 5 | -1 790,00 | -1 790,00 |
| Resultado operacional (antes de gastos de financiamento e impostos) | | 10 507,81 | -28 490,00 |
| Gasto de Financiamento (líquidos) | | 0,00 | 0,00 |
| Resultado antes de impostos | | 10 507,81 | -28 490,00 |
| Impostos sobre o rendimento do período | | 0,00 | 0,00 |
| Resultado líquido do período | | 10 507,81 | -28 490,00 |

Prior Velho, 21 de abril de 2026

O CONTABILISTA CERTIFICADO



A DIRECÇÃO

Paula D. Silva
Sandra S. Silva
Telma Rosa
Diogo Ribeiro

Demonstração dos Resultados por Funções

Associação do Cantinho das Crianças do Prior Velho
 DEMONSTRAÇÃO DOS RESULTADOS POR FUNÇÕES

PERÍODO FINDO EM 31 DE DEZEMBRO DE 2025

Unidade Monetária: Euros

| RENDIMENTOS E GASTOS | Notas | Jardim de Infância | Serv. Apoio Domicílio | Creche | IEFP | PERÍODOS | |
|--|-------|--------------------|-----------------------|------------------|------|------------------|--------------------|
| | | | | | | 2025 | 2024 |
| Vendas e serviços prestados | 10 | 33 158,24 | 16 195,25 | 10 397,67 | | 59 751,16 | 71 260,45 |
| Custo das vendas e dos serviços prestados | 9 | 33 158,24 | 16 195,25 | 10 397,67 | | 59 751,16 | 71 260,45 |
| Resultado bruto | | | | | | | |
| Outros rendimentos | 12 | 141 297,28 | 40 623,18 | 255 535,51 | | 437 455,97 | 344 885,56 |
| Gastos de distribuição | | | | | | | |
| Gastos administrativos | | | | | | | |
| Gastos de investigação e desenvolvimento | | | | | | | |
| Outros gastos | | -226 382,86 | -51 962,78 | -208 353,68 | | -486 699,32 | -444 636,01 |
| Resultado operacional (antes de gastos de financiamento e impostos) | | -51 927,34 | 4 855,65 | 57 579,50 | | 10 507,81 | -28 490,00 |
| Gastos de financiamento (líquidos) | 17.17 | 0,00 | 0,00 | 0,00 | | 0,00 | 0,00 |
| Resultados antes de impostos | | -51 927,34 | 4 855,65 | 57 579,50 | | 10 507,81 | -28 490,00 |
| Imposto sobre o rendimento do período | | | | | | | |
| Resultado líquido do período | | -51 927,34 | 4 855,65 | 57 579,50 | | 10 507,81 | - 28 490,00 |

Prior Velho, 21 de abril de 2026

O CONTABILISTA CERTIFICADO

Associação do Cantinho das Crianças do Prior Velho
 Rua de Moçambique, n.º 79 Cave, 2685-365 Prior Velho
 NIF: 502 858 485

A DIRECÇÃO

Handwritten signatures and names in blue ink:
 Telma Rasc
 Diana R

Demonstração das Alterações nos Fundos Próprios

Associação do Cantinho das Crianças do Prior Velho
 DEMONSTRAÇÃO DAS ALTERAÇÕES NOS FUNDOS PRÓPRIOS NO PERÍODO 2024

| DESCRIÇÃO | Notas | Fundos Patrimoniais atribuídos aos Instituidores da entidade-mãe | | | | | | | | | | Total dos Fundos Patrimoniais | | | |
|--|---------------|--|---------------------|----------|-------------------------|-----------------|-----------------------------|--|------------------------------|-------|-------------------------|-------------------------------|------------|---|------------|
| | | Fundos | Excedentes Técnicos | Reservas | Resultados Transmitidos | Reservas legais | Excedentes de revalorização | Outras variações nos fundos patrimoniais | Resultado líquido do período | Total | Interesses minoritários | | | | |
| POSICÃO NO INÍCIO DO PERÍODO 2024 | 6 17,8 | 3 353,53 | - | 299,28 | 115 839,15 | - | - | - | - | - | - | 16 979,87 | 135 971,87 | - | 135 971,87 |
| ALTERAÇÕES NO PERÍODO | | | | | | | | | | | | | | | |
| Primeira adoção de novo referencial contabilístico | | | | | | | | | | | | | | | |
| Alterações de políticas contabilísticas | | | | | | | | | | | | | | | |
| Diferenças de conversão de demonstrações financeiras | | | | | | | | | | | | | | | |
| Realização do excedente de demonstrações de ativos fixos tangíveis e intangíveis | | | | | | | | | | | | | | | |
| Excedentes de realização do excedente de revalorização de ativos fixos tangíveis e intangíveis | | | | | | | | | | | | | | | |
| Ajustamentos por impostos diferidos | | | | | | | | | | | | | | | |
| Outras alterações reconhecidas nos fundos patrimoniais | 17,8 | - | - | - | 16 979,87 | - | - | - | - | - | - | 16 979,87 | - | - | - |
| RESULTADO LÍQUIDO DO PERÍODO | 7 | - | - | - | 16 979,87 | - | - | - | - | - | - | 16 979,87 | - | - | - |
| RESULTADO EXTENSIVO | 8 17,8 | - | - | - | - | - | - | - | - | - | - | -28 490,00 | -28 490,00 | - | -28 490,00 |
| OPERAÇÕES COM INSTITUIDORES NO PERÍODO | 9-7+8 17,8 | - | - | - | - | - | - | - | - | - | - | 65 749,38 | -28 490,00 | - | -28 490,00 |
| Fundos | | | | | | | | | | | | | | | |
| Subsídios, doações e legados | | | | | | | | | | | | | | | |
| Outras operações | | | | | | | | | | | | | | | |
| POSICÃO NO FIM DO ANO 2024 | 6+7+8+10 17,8 | 3 353,53 | - | 299,28 | 115 839,15 | - | - | - | - | - | - | -28 490,00 | 103 829,02 | - | 107 481,83 |

Prior Velho, 21 de abril de 2026

O CONTABILISTA CERTIFICADO

A DIRECÇÃO

Telenc Ros

d. Diana Ribeiro

Demonstrações Financeiras em 31 de dezembro de 2025

Associação do Cantinho das Crianças do Prior Velho

DEMONSTRAÇÃO DAS ALTERAÇÕES NOS FUNDOS PRÓPRIOS NO PERÍODO 2025

Unidade Monetária: Euros

| DESCRIÇÃO | Notas | Fundos Patrimoniais atribuídos aos Instituidores da entidade-mãe | | | | | | | Total | Interesses minoritários | Total dos Fundos Patrimoniais | |
|--|-------|--|---------------------|----------|-----------------------|-----------------|-----------------------------|--|------------|-------------------------|-------------------------------|------------------------------|
| | | Fundos | Excedentes Técnicos | Reservas | Resultados Transfidos | Reservas legais | Excedentes de revalorização | Outras variações nos fundos patrimoniais | | | | Resultado líquido do período |
| 6 POSIÇÃO NO INÍCIO DO PERÍODO 2025 | 17.8 | 3 353,53 | - | 289,28 | 182 319,02 | - | - | - | -28 490,00 | 107 481,83 | 107 481,83 | |
| ALTERAÇÕES NO PERÍODO | | | | | | | | | | | | |
| Primeira adoção de novo referencial contabilístico | | | | | | | | | | | | |
| Aterções de políticas contabilísticas | | | | | | | | | | | | |
| Diferenças de conversão de demonstrações financeiras | | | | | | | | | | | | |
| Realização do excedente de revalorização de ativos fixos tangíveis e intangíveis | | | | | | | | | | | | |
| Excedentes de realização do excedente de revalorização de ativos fixos tangíveis e intangíveis | | | | | | | | | | | | |
| Ajustamentos por impostos diferidos | | | | | | | | | | | | |
| Outras alterações reconhecidas nos fundos patrimoniais | 17.8 | | | | -28 490,00 | | | | | | | |
| 7 RESULTADO LÍQUIDO DO PERÍODO | 17.8 | | | | -28 490,00 | | | | | | | |
| 8 RESULTADO EXTENSIVO | 17.8 | | | | | | | | | | | |
| 9 OPERAÇÕES COM INSTITUIDORES NO PERÍODO | 17.8 | | | | | | | | | | | |
| Fundos | | | | | | | | | | | | |
| Subsídios, doações e legados | | | | | | | | | | | | |
| Outras operações | | | | | | | | | | | | |
| 10 POSIÇÃO NO FIM DO ANO 2025 | 17.8 | 3 353,53 | - | 289,28 | 103 829,02 | - | - | - | 10 507,81 | 114 936,63 | 117 966,84 | |

Prior Velho, 21 de abril de 2026

O CONTABILISTA CERTIFICADO



A DIRECÇÃO



Telma Rose
Diana Ribeiro

Demonstração dos Fluxos de Caixa

Associação do Cantinho das Crianças do Prior Velho

DEMONSTRAÇÃO DOS FLUXOS DE CAIXA

PERÍODO FINDO EM 31 DE DEZEMBRO DE 2025

Unidade Monetária: Euros

| RUBRICAS | Notas | PERÍODOS | |
|--|-------|--------------|--------------|
| | | 2025 | 2024 |
| Fluxos de caixa das atividades operacionais - método direto | | | |
| Recebimentos de clientes e utentes | | 529 236,91 | 429 168,91 |
| Pagamentos de subsídios | | | |
| Pagamentos de apoios | | | |
| Pagamentos de bolsas | | | |
| Pagamento a fornecedores | | (34 355,65) | (82 413,80) |
| Pagamentos ao pessoal | | (367 222,13) | (334 690,66) |
| Caixa gerada pelas operações | | 127 659,13 | 12 064,45 |
| Pagamento/recebimento do imposto sobre o rendimento | | (7 014,55) | (20 178,82) |
| Outros recebimentos/pagamentos | | | |
| Fluxos de caixa das atividades operacionais (1) | | 120 644,58 | (8 114,37) |
| Fluxos de caixa da atividade de investimento | | | |
| Pagamentos respeitantes a: | | | |
| Ativos fixos tangíveis | | | |
| Ativos intangíveis | | | |
| Investimentos financeiros | | | |
| Outros Ativos | | | |
| Recebimentos provenientes de: | | | |
| Ativos fixos tangíveis | | | |
| Ativos intangíveis | | | |
| Investimentos financeiros | | | |
| Outros Ativos | | | |
| Subsídios ao investimento | | | |
| Juros e rendimentos similares | | | |
| Dividendos | | | |
| Fluxos de caixa da atividade de investimento (2) | | - | - |
| Fluxos de caixa da atividade de financiamento | | | |
| Recebimentos provenientes de: | | | |
| Financiamentos obtidos | | | |
| Realizações de fundos | | | |
| Cobertura de prejuízos | | | |
| Doações | | 8 773,04 | 7 827,96 |
| Outras operações de financiamento | | | |
| Pagamentos respeitantes a: | | | |
| Financiamentos obtidos | | | |
| Juros e gastos similares | | | |
| Dividendos | | | |
| Reduções do fundo | | | |
| Outras operações de financiamento | | | |
| Fluxos de caixa da atividade de financiamento (3) | | 8 773,04 | 7 827,96 |
| Variação de caixa e seus equivalentes (1+2+3) | | 129 417,62 | (286,41) |
| Efeito das diferenças de câmbio | | | |
| Caixa e seus equivalentes no início do período | | -115 069,84 | 2 004,31 |
| Caixa e seus equivalentes no fim do período | 17.7 | 14 347,78 | 1 717,91 |

Prior Velho, 21 de abril de 2026

O CONTABILISTA CERTIFICADO

A DIREÇÃO

Associação Cantinho das Crianças do Prior Velho
Rua de Moçambique, n.º 79 Cave, 2685-365 Prior Velho
NIF: 502 856 485

Telma RSC
di Ana Ribeiro



Anexo

1. Identificação da Entidade

A Associação Cantinho das Crianças do Prior Velho é uma instituição sem fins lucrativos, constituída sob a forma de IPSS com estatutos publicados no Diário da República n.º 286 de 12/12/1992, Série III, com sede em Rua de Moçambique, n.º 79 Cave, 2685-365 Prior Velho. Tem como atividade “outras atividades de apoio social sem alojamento” para que possa prosseguir os seguintes objetivos de promover e apoiar o desenvolvimento integral das crianças e jovens dos 0 aos 17 anos de idade, visando a sua integração social e comunitária bem como o apoio aos idosos e acamados.

2. Referencial Contabilístico de Preparação das Demonstrações Financeiras

No ano de relato, as Demonstrações Financeiras foram elaboradas no pressuposto da continuidade das operações a partir dos livros e registos contabilísticos da Entidade e de acordo com a Norma Contabilística e de Relato Financeiro para as Entidades do Sector Não Lucrativo (NCRF-ESNL) aprovado pelo Decreto-Lei n.º 36-A/2011 de 9 de março. No Anexo II do referido Decreto, refere que o Sistema de Normalização Contabilística para Entidades do Sector Não Lucrativos é composto por:

- Base para a Apresentação das Demonstrações Financeiras (BADF)
- Modelos de Demonstrações Financeiras (MDF)
- Código de Contas (CC)
- NCRF-ESNL
- Normas Interpretativas (NI)

3. Principais Políticas Contabilísticas

As principais políticas contabilísticas aplicadas pela Entidade na elaboração das Demonstrações Financeiras foram as seguintes:

3.1. Bases de Apresentação

As Demonstrações Financeiras foram preparadas de acordo com as Bases de Apresentação das Demonstrações Financeiras (BADF)

3.1.1. Continuidade:

Com base na informação disponível e as expectativas futuras, a Entidade continuará a operar no futuro previsível, assumindo não há a intenção nem a necessidade de liquidar ou de reduzir consideravelmente o nível das suas operações. Para as Entidades do Sector Não Lucrativo, este pressuposto não corresponde a um conceito económico ou financeiro, mas sim à manutenção da atividade de prestação de serviços ou à capacidade de cumprir os seus fins.

3.1.2. Regime do Acréscimo (periodização económica):

Os efeitos das transações e de outros acontecimentos são reconhecidos quando eles ocorram (satisfeitas as definições e os critérios de reconhecimento de acordo com a estrutura conceptual, independentemente do momento do pagamento ou do recebimento) sendo registados contabilisticamente e relatados nas demonstrações financeiras dos períodos com os quais se relacionem. As diferenças entre os montantes recebidos e pagos e os correspondentes rendimentos e gastos são registadas respetivas contas das rubricas “Devedores e credores por acréscimos” (Notas 11 e 18) e “Diferimentos” (Nota 12)

3.1.3. Consistência de Apresentação

As Demonstrações Financeiras estão consistentes de um período para o outro, quer a nível da apresentação quer dos movimentos contabilísticos que lhes dão origem, exceto quando ocorrem alterações significativas na natureza que, nesse caso, estão devidamente identificadas e justificadas neste Anexo. Desta forma é proporcionada informação fiável e mais relevante para os utentes.

3.1.4. Materialidade e Agregação:

A relevância da informação é afetada pela sua natureza e materialidade. A materialidade depende da quantificação da omissão ou erro. A informação é material se a sua omissão ou inexactidão influenciarem as decisões económicas tomadas por parte dos utentes com base nas demonstrações financeiras influenciarem. Itens que não são materialmente relevantes para justificar a sua apresentação separada nas demonstrações financeiras podem ser materialmente relevantes para que sejam discriminados nas notas deste anexo.

3.1.5. Compensação

Devido à importância dos ativos e passivos serem relatados separadamente, assim como os gastos e os rendimentos, estes não devem ser compensados.



3.1.6. Informação Comparativa

A informação comparativa deve ser divulgada, nas Demonstrações Financeiras, com respeito ao período anterior. Respeitando ao Princípio da Continuidade da Entidade, as políticas contabilísticas devem ser levadas a efeito de maneira consistente em toda a Entidade e ao longo do tempo e de maneira consistente. Procedendo-se a alterações das políticas contabilísticas, as quantias comparativas afetadas pela reclassificação devem ser divulgadas, tendo em conta:

- a) A natureza da reclassificação;
- b) A quantia de cada item ou classe de itens que tenha sido reclassificada; e
- c) Razão para a reclassificação.

3.2. Políticas de Reconhecimento e Mensuração

3.2.1. Ativos Fixos Tangíveis

Os “Ativos Fixos Tangíveis” encontram-se registados ao custo de aquisição ou de produção, deduzido das depreciações e das perdas por imparidade acumuladas. O custo de aquisição ou produção inicialmente registado, inclui o custo de compra, quaisquer custos diretamente atribuíveis às atividades necessárias para colocar os ativos na localização e condição necessárias para operarem da forma pretendida e, se aplicável, a estimativa inicial dos custos de desmantelamento e remoção dos ativos e de restauração dos respetivos locais de instalação ou operação dos mesmos que a Entidade espera vir a incorrer.

Os ativos que foram atribuídos à Entidade a título gratuito encontram-se mensurados ao seu justo valor, ao valor pelo qual estão segurados ou ao valor pelo qual figuravam na contabilidade.

As despesas subsequentes que a Entidade tenha com manutenção e reparação dos ativos são registadas como gastos no período em que são incorridas, desde que não sejam suscetíveis de permitir atividades presentes e futuras adicionais.

As depreciações são calculadas, assim que os bens estão em condições de ser utilizado, pelo método da linha reta em conformidade com o período de vida útil estimado para cada grupo de bens.

As taxas de depreciação utilizadas correspondem aos períodos de vida útil estimada que se encontra na tabela abaixo:

| Descrição | Vida útil estimada (anos) |
|--------------------------------|---------------------------|
| Terrenos e recursos naturais | |
| Edifícios e outras construções | 10 |
| Equipamento básico | 8 ou 4 |
| Equipamento de transporte | |
| Equipamento biológico | |
| Equipamento administrativo | 8 |
| Outros Ativos fixos tangíveis | |

A Entidade revê anualmente a vida útil de cada ativo, assim como o seu respetivo valor residual quando este exista.

As mais ou menos valias provenientes da venda de ativos fixos tangíveis são determinadas pela diferença entre o valor de realização e a quantia escriturada na data de alienação, as sendo que se encontra espelhadas na Demonstração dos Resultados nas rubricas “*Outros rendimentos operacionais*” ou “*Outros gastos operacionais*”.

3.2.2. Inventários

Os “*Inventários*” estão registados ao menor de entre o custo de aquisição e o valor realizável líquido. O valor realizável líquido representa o preço de venda estimado deduzido de todos os custos estimados necessários para a concluir os inventários e proceder à sua venda. Sempre que o valor de custo é superior ao valor realizável líquido, a diferença é registada como uma perda por imparidade.

A Entidade adota como método de custeio dos inventários o custo médio ponderado ou o FIFO (*first in, first out*). Os Inventários que não sejam geralmente intermutáveis devem ser atribuídos custos individuais através do uso de identificação específica.

Os produtos e trabalhos em curso encontram-se valorizados ao custo de produção, que inclui o custo dos materiais incorporados, mão-de-obra direta e gastos gerais.

3.2.3. Instrumentos Financeiros

Os ativos e passivos financeiros são reconhecidos apenas e só quando se tornam uma parte das disposições contratuais do instrumento.

Este ponto é aplicável a todos “Instrumentos Financeiros” com exceção:

- Investimentos em subsidiárias, associadas e empreendimentos conjuntos;
- Direitos e obrigações no âmbito de um plano de benefícios a empregados;
- Direitos decorrentes de um contrato de seguro exceto se o contrato de seguro resulte numa perda para qualquer das partes em resultado dos termos contratuais que se relacionem com:

J. Bana R



- Alterações no risco segurado;
- Alterações na taxa de câmbio;
- Entrada em incumprimento de uma das partes;
- Locações, exceto se resultar perda para o locador ou locatário como resultado:
 - Alterações no preço do bem locado;
 - Alterações na taxa de câmbio
 - Entrada em incumprimento de uma das contrapartes

Fundadores/beneméritos/patrocinadores/doadores/associados/membros

As quotas, donativos e outras ajudas similares procedentes de fundadores/ beneméritos/ patrocinadores/ doadores/ associados/ membros que se encontram com saldo no final do período sempre que se tenham vencido e possam ser exigidas pela entidade estão registados no ativo pela quantia realizável.

Clientes e outras contas a Receber

Os “*Clientes*” e as “*Outras contas a receber*” encontram-se registadas pelo seu custo estando deduzidas no Balanço das Perdas por Imparidade, quando estas se encontram reconhecidas, para assim retratar o valor realizável líquido.

As “*Perdas por Imparidade*” são registadas na sequência de eventos ocorrido que apontem de forma objetiva e quantificável, através de informação recolhida, que o saldo em dívida não será recebido (total ou parcialmente). Estas correspondem à diferença entre o montante a receber e respetivo valor atual dos fluxos de caixa futuros estimados, descontados à taxa de juro efetiva inicial, que será nula quando se perspetiva um recebimento num prazo inferior a um ano.

Estas rubricas são apresentadas no Balanço como Ativo Corrente, no entanto nas situações em que a sua maturidade é superior a doze meses da data de Balanço, são exibidas como Ativos não Correntes.

Outros ativos e passivos financeiros

Os instrumentos financeiros cuja negociação ocorra em mercado líquido e regulamentado, são mensurados ao justo valor, sendo as variações reconhecidas deste por contrapartida de resultados do período.

Os custos de transação só podem ser incluídos na mensuração inicial do ativo ou passivo financeiro, quando mensurados ao custo menos perda por imparidade.

À data de relato a Entidade avalia todos os seus ativos financeiros que não estão mensurados ao justo valor por contrapartida de resultados. Havendo evidência objetiva de que se encontra em imparidade, esta é reconhecida nos resultados. Cessando de estar em imparidade, é reconhecida a reversão.

Os Ativos e Passivos Financeiros são desreconhecidos da forma que se encontra prevista na Norma Contabilística e de Relato Financeiro para Pequenas Entidades (NCRF-PE).

Caixa e Depósitos Bancários

A rubrica “Caixa e depósitos bancários” inclui caixa e depósitos bancários de curto prazo que possam ser imediatamente mobilizáveis sem risco significativo de flutuações de valor.

Fornecedores e outras contas a pagar

As dívidas registadas em “Fornecedores” e “Outras contas a pagar” são contabilizadas pelo seu valor nominal.

3.2.4. Fundos Patrimoniais


A rubrica “Fundos” constitui o interesse residual nos ativos após dedução dos passivos.

Os “Fundos Patrimoniais” são compostos por:

- Fundos atribuídos pelos fundadores da Entidade ou terceiros;
- Fundos acumulados e outros excedentes;
- Subsídios, doações e legados que o governo ou outro instituidor ou a norma legal aplicável a cada entidade estabeleçam que sejam de incorporar no mesmo.

3.2.5. Provisões

Periodicamente, a Entidade analisa eventuais obrigações que advenham de pretéritos acontecimentos e dos quais devam ser objeto de reconhecimento ou de divulgação. Assim, a Entidade reconhece uma Provisão quando tem uma obrigação presente resultante de um evento passado e do qual seja provável que, para a liquidação dessa obrigação, ocorra um exfluxo que seja razoavelmente estimado.



O valor presente da melhor estimativa na data de relato dos recursos necessários para liquidar a obrigação é o montante que a Entidade reconhece como provisão, tendo em conta os riscos e incertezas intrínsecos à obrigação.

Na data de relato, as Provisões são revistas e ajustadas para que assim possam refletir melhor a estimativa a essa data.

Por sua vez, os Passivos Contingentes não são reconhecidos nas demonstrações financeiras, no entanto são divulgados sempre que a possibilidade de existir exfluxo de recursos que incorporem contributos para o desenvolvimento das atividades presentes e futuras da entidade. Tal como os Passivos Contingentes, os Ativos Contingentes também não são reconhecidos nas demonstrações financeiras, ocorrendo a sua divulgação apenas quando for provável a existência de um influxo.

3.2.6. Financiamentos Obtidos

Empréstimos obtidos

Os “*Empréstimo Obtidos*” encontram-se registados, no passivo, pelo valor nominal líquido dos custos com a concessão desses empréstimos. Os “*Encargos Financeiros*” são reconhecidos como gastos do período, constando na Demonstração dos Resultados na rubrica “*Juros e gastos similares suportados*”.

3.2.7. Estado e Outros Entes Públicos

O imposto sobre o rendimento do período corresponde ao imposto a pagar. Este, inclui as tributações autónomas.

Nos termos do n.º 1 do art.º 10 do Código do Imposto sobre o Rendimento das Pessoas Coletivas (CIRC) estão isentos de Imposto sobre o Rendimento das Pessoas Coletivas (IRC):

- a) *“As pessoas coletivas de utilidade pública administrativa;*
- b) *As instituições particulares de solidariedade social e Entidades anexas, bem como as pessoas coletivas àquelas legalmente equiparadas;*
- c) *As pessoas coletivas de mera utilidade pública que prossigam, exclusiva ou predominantemente, fins científicos ou culturais, de caridade, assistência, beneficência, solidariedade social ou defesa do meio ambiente.”*

No entanto o n.º 3 do referido artigo menciona que:

“A isenção prevista no n.º 1 não abrange os rendimentos empresariais derivados do exercício das atividades comerciais ou industriais desenvolvidas fora do âmbito dos fins estatutários, bem como os rendimentos de títulos ao portador, não registados nem depositados, nos

Bens do patrimônio histórico, artístico e cultural

A Entidade não usufrui de “Bens do patrimônio, histórico, artístico e cultural”.

Outros Ativos Fixos Tangíveis

A quantia escriturada bruta, as depreciações acumuladas, a reconciliação da quantia escriturada no início e no fim dos períodos, mostrando as adições, os abates e alienações, as depreciações e outras alterações, foram desenvolvidas de acordo com o seguinte quadro:

31 de dezembro de 2024

| | Saldo em 01-Jan-2024 | Aquisições / Dotações | Abates | Transferências | Revalorizações | Saldo em 31-Dez-2024 |
|--------------------------------|-------------------------|--------------------------|----------|----------------|----------------|-------------------------|
| Custo | | | | | | |
| Terrenos e recursos naturais | - | - | - | - | - | - |
| Edifícios e outras construções | 96 692,54 | - | - | - | - | 96 692,54 |
| Equipamento básico | 38 905,99 | - | - | - | - | 38 905,99 |
| Equipamento de transporte | 600,00 | - | - | - | - | 600,00 |
| Equipamento biológico | - | - | - | - | - | - |
| Equipamento administrativo | 554,12 | - | - | - | - | 554,12 |
| Outros Ativos fixos tangíveis | - | - | - | - | - | - |
| Total | 136 752,54 | - | - | - | - | 136 752,65 |
| Depreciações acumuladas | | | | | | |
| Terrenos e recursos naturais | - | - | - | - | - | - |
| Edifícios e outras construções | 96 692,54 | - | - | - | - | 96 692,54 |
| Equipamento básico | 30 975,99 | 1 790,00 | - | - | - | 32 765,99 |
| Equipamento de transporte | 600,00 | - | - | - | - | 600,00 |
| Equipamento biológico | - | - | - | - | - | - |
| Equipamento administrativo | 554,12 | - | - | - | - | 554,12 |
| Outros Ativos fixos tangíveis | - | - | - | - | - | - |
| Total | 128 822,65 | 1 790,00 | - | - | - | 130 612,65 |

31 de dezembro de 2025

| | Saldo em 01-Jan-2025 | Aquisições / Dotações | Abates | Transferências | Revalorizações | Saldo em 31-Dez-2025 |
|--------------------------------|-------------------------|--------------------------|----------|----------------|----------------|-------------------------|
| Custo | | | | | | |
| Terrenos e recursos naturais | - | - | - | - | - | - |
| Edifícios e outras construções | 96 692,54 | - | - | - | - | 96 692,54 |
| Equipamento básico | 38 905,99 | - | - | - | - | 38 905,99 |
| Equipamento de transporte | 600,00 | - | - | - | - | 600,00 |
| Equipamento biológico | - | - | - | - | - | - |
| Equipamento administrativo | 554,12 | - | - | - | - | 554,12 |
| Outros Ativos fixos tangíveis | - | - | - | - | - | - |
| Total | 136 752,65 | - | - | - | - | 136 752,54 |
| Depreciações acumuladas | | | | | | |
| Terrenos e recursos naturais | - | - | - | - | - | - |
| Edifícios e outras construções | 96 692,54 | - | - | - | - | 96 692,54 |
| Equipamento básico | 32 765,99 | 1 790,00 | - | - | - | 34 555,99 |
| Equipamento de transporte | 600,00 | - | - | - | - | 600,00 |
| Equipamento biológico | - | - | - | - | - | - |
| Equipamento administrativo | 554,12 | - | - | - | - | 554,12 |
| Outros Ativos fixos tangíveis | - | - | - | - | - | - |
| Total | 130 612,65 | 1 790,00 | - | - | - | 132 402,65 |

Propriedades de Investimento

No que concerne às “Propriedades de Investimento” não existiram movimentos.

6. Ativos Intangíveis

Bens do domínio público

A Entidade não usufrui de “Ativos Fixos Intangíveis” do domínio público.

Outros Ativos Intangíveis

Não existem “Outros Ativos Intangíveis”.

7. Locações

A Entidade não detinha ativos adquiridos com recurso à locação financeira.

8. Custos de Empréstimos Obtidos

Não existem empréstimos obtidos

9. Inventários

Em 31 de Dezembro de 2025 e 2024 a rubrica “Inventários” apresentava os seguintes valores:

| Descrição | Inventário em 01-Jan-2025 | Compras | Reclassificações e regularizações | Inventário em 31-Dez-2024 | Compras | Reclassificações e regularizações | Inventário em 31-Dez-2025 |
|--|---------------------------|----------|-----------------------------------|---------------------------|----------|-----------------------------------|---------------------------|
| Mercadorias | - | - | - | - | - | - | - |
| Matérias-primas, subsidiárias e de consumo | - | - | - | - | - | - | - |
| Produtos Acabados e intermédios | - | - | - | - | - | - | - |
| Produtos e trabalhos em curso | - | - | - | - | - | - | - |
| ... | - | - | - | - | - | - | - |
| Total | 0 | 0 | - | 0 | - | - | 0 |
| Custo das mercadorias vendidas e das matérias consumidas | | | | | | | - |
| Variações nos inventários da produção | | | | - | | | - |

10. Rédito

Para os períodos de 2025 e 2024 foram reconhecidos os seguintes Réditos:

| Descrição | 2025 | 2024 |
|--|------------------|------------------|
| Vendas | 0,00 | 0,00 |
| Prestação de Serviços | 59 751,16 | 71 260,45 |
| Quotas dos utilizadores | | |
| Quotas e Joias | | |
| Promoções para captação de recursos | | |
| Rendimentos de patrocinadores e colaborações | | |
| ... | 59 751,16 | 71 260,45 |
| Juros | | |
| Royalties | | |
| Dividendos | | |
| Total | 59 751,16 | 71 260,45 |

Handwritten signatures and initials in blue ink, including the name "d. lina R".

11. Provisões, passivos contingentes e ativos contingente

Não existiram Provisões, passivos contingentes e ativos contingentes.

12. Subsídios do Governo e apoios do Governo

A 31 de Dezembro de 2025 e 2024, a Entidade tinha os seguintes saldos nas rubricas de "Subsídios do Governo" e "Apoios do Governo":

| Descrição | 2025 | 2024 |
|-----------------------------|-------------------|-------------------|
| Subsídios do Governo | | |
| Jardim de Infância | 138 372,94 | 112 414,42 |
| Serv. Apoio Domicílio | 37 698,83 | 38 946,22 |
| Creche | 252 611,16 | 185 696,96 |
| CMLoures | 8773,04 | 7 827,96 |
| Apoios do Governo | | |
| Contrato Emprego | - | - |
| Designação do Apoio B | - | - |
| Designação do Apoio C | - | - |
| ... | - | - |
| Total | 437 455,97 | 344 885,56 |

| Descrição | 2025 | 2024 |
|-------------------------------|-------------|-------------|
| Subsídios de outras entidades | - | - |
| Doações | - | - |
| Heranças | - | - |
| Legados | - | - |
| Multas | - | - |
| Total | 0,00 | 0,00 |

13. Efeitos de alterações em taxas de câmbio

Não existiram operação com alterações das taxas de câmbio.

14. Imposto sobre o Rendimento

O imposto corrente contabilizado, no montante de 0,00€, dada a isenção existente.

15. Benefícios dos empregados

Os órgãos diretivos e sociais da Entidade não auferem qualquer remuneração, de acordo com os estatutos e legislação aplicável às IPSS.

O número médio de pessoas ao serviço da Entidade em 31/12/2025 e em 31/12/2024 foi de 16.

Sendo que os gastos que a Entidade incorreu com os funcionários foram os seguintes:

| Descrição | 2025 | 2024 |
|--|-------------------|-------------------|
| Remunerações aos Órgãos Sociais | - | - |
| Remunerações ao Pessoal | 303 181,95 | 276 074,74 |
| Benefícios Pós-Emprego | - | - |
| Indemnizações | - | - |
| Encargos sobre as Remunerações | 64 040,18 | 58 615,92 |
| Seguros de Acidentes no Trabalho e Doenças Profissionais | 4 253,50 | 3 642,01 |
| Gastos de Ação Social | - | - |
| Outros Gastos com o Pessoal | - | - |
| Total | 371 475,63 | 338 332,67 |

16. Outras Informações

De forma a uma melhor compreensão das restantes demonstrações financeiras, são divulgadas as seguintes informações.

16.1. Investimentos Financeiros

Nos períodos de 2025 e 2024, a Entidade não detinha “Investimentos Financeiros”.

16.2. Fundadores/beneméritos/patrocionadores/doadores/associados/membros

A 31 de Dezembro de 2025 e 2024, apresentava movimentos desta natureza.

16.3. Clientes e Utentes

Para os períodos de 2025 e 2024 a rubrica “Clientes” encontra-se desagregada da seguinte forma:

| Descrição | 2025 | 2024 |
|---|------------------|------------------|
| Clientes e Utentes c/c | 19 778,83 | 19 663,18 |
| Clientes | | - |
| Utentes | 19 778,83 | 19 663,18 |
| Clientes e Utentes títulos a receber | | - |
| Clientes | - | - |
| Utentes | - | - |
| Clientes e Utentes factoring | - | - |
| Clientes | - | - |
| Utentes | - | - |
| Clientes e Utentes cobrança duvidosa | - | - |
| Clientes | - | - |
| Utentes | - | - |
| Total | 19 778,83 | 19 663,18 |

| Perdas por Imparidade do período | | |
|----------------------------------|----------|----------|
| Descrição | 2025 | 2024 |
| Clientes | - | - |
| Utentes | - | - |
| Total | - | - |

16.4. Outras contas a receber

A rubrica “Outras contas a receber” tinha, em 31 de dezembro de 2025 e 2024, a seguinte decomposição:

| Descrição | 2025 | 2024 |
|---|------------------|-------------------|
| Adiantamentos ao pessoal | - | - |
| Adiantamentos a Fornecedores de Investimentos | - | - |
| Devedores por acréscimos de rendimentos | - | - |
| Fornecedores | - | - |
| Outros Devedores | 81 663,64 | 115 441,66 |
| Perdas por Imparidade | - | - |
| Total | 81 663,64 | 115 441,66 |

16.5. Diferimentos

Em 31 de Dezembro de 2025 e 2024, a rubrica “Diferimentos” englobava os seguintes saldos:

| Descrição | 2025 | 2024 |
|---------------------------------|------------------|------------------|
| Rendimentos a reconhecer | | |
| Outros | - | 23 950,13 |
| ... | - | - |
| ... | - | - |
| Total | - | - |
| Gastos a reconhecer | | |
| Remunerações | 17 949,85 | - |
| Encargos | 4 263,09 | - |
| Outros | - | - |
| Total | 22 212,94 | 23 950,13 |

16.6. Outros Ativos Financeiros

A Entidade não detém investimentos.

16.7. Caixa e Depósitos Bancários

A rubrica de “Caixa e Depósitos Bancários”, a 31 de dezembro de 2025 e 2024, encontrava-se com o seguinte saldo:

| Descrição | 2025 | 2024 |
|-------------------|------------------|-----------------|
| Caixa | 1 747,19 | 1 035,78 |
| Depósitos à ordem | 12 600,59 | 682,13 |
| Depósitos a prazo | - | - |
| Outros | - | - |
| Total | 14 347,78 | 1 717,91 |

16.8. Fundos Patrimoniais

Nos “Fundos Patrimoniais” ocorreram as seguintes variações:

| Descrição | Saldo em 01-Jan-2025 | Aumentos | Diminuições | Saldo em 31-Dez-2025 |
|--|----------------------|-------------------|-------------|----------------------|
| Fundos | 3 353,53 | - | - | 3 353,53 |
| Excedentes técnicos | - | - | - | - |
| Reservas | 299,28 | - | - | 299,28 |
| Resultados transitados | 132 319,02 | -28 490,00 | - | 103 829,02 |
| Excedentes de revalorização | - | - | - | - |
| Outras variações nos fundos patrimoniais | - | - | - | - |
| Total | 135 971,83 | -28 490,00 | - | 107 481,83 |

16.9. Fornecedores

O saldo da rubrica de "Fornecedores" é discriminado da seguinte forma:

| Descrição | 2025 | 2024 |
|---|-----------------|------------------|
| Fornecedores c/c | 4 144,57 | 24 861,77 |
| Fornecedores títulos a pagar | - | - |
| Fornecedoras faturas em receção e conferência | - | - |
| Total | 4 144,57 | 24 861,77 |

O saldo acima, provém da atividade da Associação.

16.10. Estado e Outros Entes Públicos

A rubrica de "Estado e outros Entes Públicos" está dividida da seguinte forma:

| Descrição | 2025 | 2024 |
|--|-----------------|------------------|
| Ativo | | |
| Imposto sobre o Rendimentos das Pessoas Coletivas (IRC) | - | - |
| Imposto sobre o Valor Acrescentado (IVA) | 6 683,67 | 7 844,23 |
| Outros Impostos e Taxas | - | - |
| Total | 6 683,67 | 7 844,23 |
| Passivo | | |
| Imposto sobre o Rendimentos das Pessoas Coletivas (IRC) | - | - |
| Imposto sobre o Valor Acrescentado (IVA) | - | - |
| Imposto sobre o Rendimentos das Pessoas Singulares (IRS) | 806,00 | 2 017,00 |
| Segurança Social | 6 136,13 | 18 699,87 |
| Outros Impostos e Taxas | - | - |
| Total | 6 942,13 | 20 716,87 |

16.11. Outras Contas a Pagar

A rubrica “*Outras contas a pagar*” desdobra-se da seguinte forma:

| Descrição | 2025 | | 2024 | |
|--|--------------|-------------|--------------|-------------|
| | Não Corrente | Corrente | Não Corrente | Corrente |
| Pessoal | - | 0,00 | - | - |
| Remunerações a pagar | - | 0,00 | - | - |
| Cauções | - | - | - | - |
| Outras operações | - | - | - | - |
| Perdas por Imparidade acumuladas | - | - | - | - |
| Fornecedores de Investimentos | - | - | - | - |
| Credores por acréscimos de gastos | - | - | - | - |
| Outros credores | - | 0,00 | - | 0,00 |
| | - | - | - | - |
| Total | - | 0,00 | - | 0,00 |

16.12. Outros Passivos Financeiros

Não existiam “*Outros passivos financeiros*” em 31 de dezembro de 2025 e 2024.

16.13. Subsídios, doações e legados à exploração

A Entidade reconheceu, nos períodos de 2025 e 2024, os seguintes subsídios, doações, heranças e legados:

| Descrição | 2025 | 2024 |
|-------------------------------|-----------------|-----------------|
| Subsídios de outras entidades | - | - |
| Doações | 8 773,04 | 7 827,96 |
| Heranças | - | - |
| Legados | - | - |
| Multas | - | - |
| Total | 8 773,04 | 7 827,96 |

Os “*Subsídios e Apoios do Governo*” estão divulgados de forma mais exaustiva na Nota 12.

16.14. Fornecimentos e serviços externos

A repartição dos “*Fornecimentos e serviços externos*” nos períodos findos em 31 de dezembro de 2025 e 2024, foi a seguinte:

| Descrição | 2025 | 2024 |
|------------------------------------|-------------------|-------------------|
| Subcontratos | - | - |
| Serviços especializados | 24 530,43 | 12 747,30 |
| Materiais | 4 314,43 | 2 091,99 |
| Energia e fluidos | 12 725,40 | 12 957,94 |
| Deslocações, estadas e transportes | 61,30 | 28,98 |
| Serviços diversos (*) | 75 324,33 | 79 984,14 |
| Comunicações | 2 202,65 | 2 598,63 |
| Limpeza | 1 817,66 | 2 759,40 |
| Total | 120 976,20 | 113 084,75 |

Na rubrica de “*Serviços diversos*”, estão registados os gastos com o fornecimento de refeições aos utentes.

16.15. Outros rendimentos e ganhos

A rubrica de “*Outros rendimentos e ganhos*” encontra-se dividida da seguinte forma:

| Descrição | 2025 | 2024 |
|--|------|------|
| Rendimentos Suplementares | - | - |
| Descontos de pronto pagamento obtidos | - | - |
| Recuperação de dívidas a receber | - | - |
| Ganhos em inventários | - | - |
| Rendimentos e ganhos em subsidiárias, associadas e empreendimentos conjuntos | - | - |
| Rendimentos e ganhos nos restantes activos financeiros | - | - |
| Rendimentos e ganhos em investimentos não financeiros | - | - |
| Outros rendimentos e ganhos | - | - |
| Total | | |

16.16. Outros gastos e perdas

A rubrica de “*Outros gastos e perdas*” encontra-se dividida da seguinte forma:

| Descrição | 2025 | 2024 |
|---|---------------|---------------|
| Impostos | - | - |
| Descontos de pronto pagamento concedidos | - | - |
| Dívidas incobráveis | - | - |
| Perdas em inventários | - | - |
| Gastos e perdas em subsidiárias, associadas e empreendimentos conjuntos | - | - |
| Gastos e perdas nos restantes ativos financeiros | - | - |
| Gastos e perdas investimentos não financeiros | - | - |
| Outros Gastos e Perdas | 360,00 | 345,00 |
| Total | 360,00 | 345,00 |

Nesta rubrica, foram registados os impostos de selo, imposto sobre transporte rodoviários, quotizações e multas fiscais.

16.17. Resultados Financeiros

Nos períodos de 2025 e 2024 foram reconhecidos os seguintes gastos e rendimentos relacionados com juros e similares:

| Descrição | 2025 | 2024 |
|--|----------------|----------|
| Juros e gastos similares suportados | | |
| Juros suportados | 371,30- | - |
| Diferenças de câmbio desfavoráveis | - | - |
| Outros gastos e perdas de financiamento | - | - |
| Total | - | - |
| Juros e rendimentos similares obtidos | | |
| Juros obtidos | - | - |
| Dividendos obtidos | - | - |
| Outros rendimentos similares | - | - |
| Total | - | - |
| Resultados financeiros | 371,30- | - |

16.18. Acontecimentos após data de Balanço

Não são conhecidos à data quaisquer eventos subsequentes, com impacto significativo nas Demonstrações Financeiras de 31 de dezembro de 2025.

Após o encerramento do período, e até à elaboração do presente anexo, não se registaram outros factos suscetíveis de modificar a situação relevada nas contas.


As demonstrações financeiras para o período findo em 31 de dezembro de 2025 foram preparadas a 21 de abril de 2026, sendo aprovadas pela Direção em 23 de abril de 2026, pelo Conselho Fiscal em 27 de abril de 2026 e pela Assembleia Geral de sócios em 29 de abril de 2026.

Prior Velho, 21 de abril de 2026

O Contabilista Certificado



A Direção



Jelme Rosc
Diana Ribeiro



ASSOCIAÇÃO CANTINHO DAS CRIANÇAS DO PRIOR VELHO

(Instituição Particular de Solidariedade Social)

PARECER DO CONSELHO FISCAL SOBRE O RELATÓRIO E CONTAS DO ANO DE 2025

Aos vinte e sete dias de abril de dois mil e vinte e seis, reuniu o conselho fiscal da Associação Cantinho das Crianças do Prior Velho, tendo como ponto único da ordem de trabalhos a emissão de parecer sobre o relatório e contas do exercício do ano de dois mil e vinte e cinco, submetidas à sua apreciação pela Direção da ACCPV, dando cumprimentos ao disposto 32º artigo b) dos Estatutos.


O Conselho Fiscal emite o seu parecer favorável à aprovação do Relatório de Contas de 2025.

Prior Velho, 27 de abril de 2026


O Conselho Fiscal



(Márcia Rodrigues)



(Rita Nascimento)



(Angélyca Araújo)